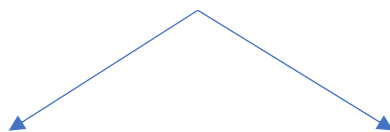


## On-line podpora vzdělávání na ZŠ Hanspaulka






Žákům, rodičům a učitelům ZŠ Hanspaulka jsou k dispozici 2 nástroje určené pro podporu vzdělávání.



### Informační systém



Systém pro předávání informací mezi školou, žáky a rodiči, jehož hlavní součásti jsou:

-  Rozvrh hodin (zahrnuje i témata hodin a suplování)
-  Průběžná klasifikace
-  Domácí úkoly
-  Komens (hlavní komunikační kanál)
-  Plán akcí

a řada dalších užitečných modulů jako např.:

Dokumenty, Přehled absence, Výchovná opatření, Přehled předmětů atd.

### Vstup do systému:

a) přes internetový prohlížeč:

<https://zshanspaulka.bakalari.cz>

b) přes mobilní aplikaci Bakaláři OnLine

stahujte pro vaše mobilní zařízení dle systému Android nebo iOS:






<https://play.google.com/store/apps/details?id=cz.bakalari.mobile&hl=cs>

<https://apps.apple.com/cz/app/bakal%C3%A1%C5%99i-online/id1459368580>

### Výukové prostředí



Prostředí pro přímou podporu výukových aktivit žáků, jehož hlavní součásti jsou:

-  Google Učebna
-  Google Disk (+ Dokumenty, Tabulky, Prezentace)
-  Gmail (elektronická pošta)
-  Meet (on-line setkání)
-  Kalendář

a řada dalších užitečných aplikací jako např.:

Weby, Youtube, GoogleMapy, Fotky, Keep, Jamboard, Blogger, Google Earth atd.

### Vstup do prostředí:

a) přes internetový prohlížeč:

<https://www.google.cz/>

b) přes jednotlivé mobilní aplikace

stahujte pro vaše mobilní zařízení dle systému Android nebo iOS:

V obchodech Google Play a App Store zadejte do vyhledávání název příslušné aplikace a tuto aplikaci následně nainstalujte do zařízení.

## Informační systém



# BAKALÁŘI

### Přístupové údaje:

Uživatelské účty pro žáky a rodiče vytváří škola po zahájení docházky žáka do školy. Tyto účty platí po celou dobu docházky žáka do školy.

Přístupové údaje zahrnující uživatelské jméno a heslo obdrží žáci a rodiče na začátku školního roku, ve kterém žák zahajuje školní docházku.

V případě ztráty nebo zapomenutí přístupových údajů lze nové získat buď skrze uživatelskou samoobsluhu pro obnovu hesla na webu (odkaz „zapomenuté heslo“ - <https://zshanspaulka.bakalari.cz/next/serpwd.aspx>) nebo údaje po přechozí komunikaci obnoví a poskytne třídní učitel žáka, ev. školní administrátor systému (Daniel Tocháček - [daniel.tochacek@zshanspaulka.cz](mailto:daniel.tochacek@zshanspaulka.cz))

### Uživatelská podpora:

V případě problémů s informačním systémem Bakaláři vám může pomoci:

#### Třídní učitel:

- ztráta přístupových údajů
- nesprávně zobrazené informace v některém z modulů systému

#### Školní administrátor systému:

- potíže se spuštěním/přihlášením aplikace

#### Dodavatel systému - fa. Bakaláři:

- nefungující aplikace či její moduly
- problémy s instalací mobilní verze
- potíže vyžadující odborné řešení

kontakt: <https://www.bakalari.cz/>

## Výukové prostředí



### Přístupové údaje:

Uživatelské účty pro žáky vytváří škola po zahájení docházky žáka do školy. Tyto účty platí po celou dobu docházky žáka do školy.

Přístupové údaje zahrnující uživatelské jméno a heslo obdrží žáci na začátku školního roku, ve kterém žák zahajuje školní docházku.

V případě ztráty nebo zapomenutí přístupových údajů lze nové získat od školního administrátora služeb Google (Daniel Tocháček - [daniel.tochacek@zshanspaulka.cz](mailto:daniel.tochacek@zshanspaulka.cz)), a to buď přímo nebo přes třídního učitele.

Do Google učebny mohou být rodiče pozváni učitelem v roli tzv. „opatrovníka“. Pro tuto roli je třeba, aby rodič disponoval libovolným vlastním Google uživatelským kontem .

### Uživatelská podpora:

V případě problémů s výukovým prostředím G Suite vám může pomoci:

#### Učitel / Třídní učitel:

- žák není zapsán v Google Učebně, nemá přístup k materiálům v Google Disku, není přizván na setkání Meet, neví si rady

#### Školní administrátor prostředí:

- ztráta přístupových údajů
- nefungující aplikace či jejich moduly
- problémy s instalací mobilních verzí
- potíže vyžadující odborné řešení

#### Spol. Google a komunita uživatelů:

- další problémy a dotazy

podpora: <https://support.google.com/>

<https://growwithgoogle.cz/proskoly>